LA GRANOTA ATRAPAMOSQUES

Introducción:

Anem a fer un joc molt divertit per als menuts i menudes, i una volta més reutilitzant materials que fem servir a casa com són els bricks de llet o suc.

Sabeu de que es alimenten les granotes?

Totes les espècies són carnívores i s'alimenten, principalment, d'insectes. La seua dieta està formada per mosques, mosquits, saltamartins, papallones i formigues. Ocasionalment poden menjar algun invertebrat com el cuc de terra i les espècies més grans poden caçar cries de ratolí.

Materials necessaris:

· Brick (net, rentat amb aigua)
· Tisores
· Corda
· Plastelina
· Grapadora
· Retolador permanent
· Gomets* (opcional)

**Si no tenim gomets podem utilitzar el retolador permanent per a dibuixar els ulls, o graparli uns ulls de cartó com en l'activitat dels semillers.*

Desenvolupament de l'activitat:

És molt fàcil assoles necesites fer els següents passos i ens ficarem a jugar a veure quanta fam tenen les vostres granotes.

Retallem el brick i en sequem de restes d'aigua. Agafem el retolador i dibuixem la forma de la imatge que tenim baix a la dreta.





El retallem i fem els següents pliegues.

Li fem dos talls xicotets en el pliegue més estret de tots, no massa junts per a que no es trenque.





Tallem un tros de corda lo llarg de nostre braç i el lliguem a la finestra que hem fet al fer-li els talls. Agafem un poquet de plastelina que va a ser la nostra mosca.





Ànim que ja queda poc per a ficar-se a jugar. Ara tenim que grapar els extrems per a poder agafar la granota.



Ja ho tenim!!!

Per a jugar hem de llançar amb un moviment de mà cap a davant i dalt per a donar-li altura per poder atrapar la mosca que tant li agrada la nostra granota.

Pots decorar la teua granota com més te agrade.